



## Ενίσχυση της απασχολησιμότητας των νέων στους κλάδους του πολιτισμού και της δημιουργικότητας

Κωδικός Προγράμματος: 2022-1-CY02-KA220-YOU-000086328

### Οδηγός για εργαζόμενους στον τομέα της νεολαίας και εκπαιδευτικούς WP3/A7

Ημερομηνία Έκδοσης: 18/09/2024

Συντάχθηκε από: Adam Faldyna

Συνεργαζόμενος Οργανισμός: AKLUB

*Χρηματοδοτείται από την Ευρωπαϊκή Ένωση. Ωστόσο, οι απόψεις και οι γνώμες που εκφράζονται είναι μόνο των συντακτών και δεν αντικατοπτρίζουν απαραίτητα εκείνες της Ευρωπαϊκής Ένωσης ή του Ευρωπαϊκού Εκτελεστικού Οργανισμού Εκπαίδευσης και Πολιτισμού (EACEA). Ούτε η Ευρωπαϊκή Ένωση ούτε ο EACEA μπορούν να θεωρηθούν υπεύθυνοι για αυτές.*

## Ιστορικό αναθεωρήσεων

Έκδοση	Ημερομηνία	Συγγραφέας	Περιγραφή	Ενέργεια	Σελίδες
1.0					
2.0					
2.1					

(\*) Ενέργεια: C = Δημιουργία, I = Εισαγωγή, U = Ενημέρωση, R = Αντικατάσταση, D = Διαγραφή

## Αναφερόμενα έγγραφα

ΑΝΑΓΝΩΡΙΣΤΙΚΟ	Αναφορά	Συγγραφέας	Τίτλος

## Εφαρμοστέα έγγραφα

ΑΝΑΓΝΩΡΙΣΤΙΚΟ	Αναφορά	Συγγραφέας	Τίτλος
1.	WP2/A5	ΚΟΙΝΟΠΡΑΞΙΑ EPICURIOS	ΕΓΧΕΙΡΙΔΙΟ ΕΠΙΧΕΙΡΗΜΑΤΙΚΟΤΗΤΑΣ

## Πίνακας περιεχομένων

1. Εισαγωγή.....	3
2. Πλατφόρμα τροχών δεξιοτήτων .....	4
3. Κονκάρδες .....	14
4. Κατευθυντήριες γραμμές σχετικά με την ενότητα.....	19
4.1 Μουσική.....	19
4.2 Συγγραφή .....	20
4.3 Χειροτεχνίες.....	21
4.4 Εικαστικές τέχνες.....	23
4.5 Ψηφιακές δεξιότητες και τεχνολογίες.....	25
4.6 Κινηματογράφος και μέσα ενημέρωσης .....	26
5. Περίληψη και συμπέρασμα.....	28

## 1. Εισαγωγή

Καλώς ήλθατε στον Οδηγό EPICURIUS για Εκπαιδευτές, Εργαζόμενους και Μέντορες Νέων στις Πολιτιστικές και Δημιουργικές Βιομηχανίες (CCI). Αυτός ο οδηγός έχει σχεδιαστεί για να παρέχει πρακτικές συμβουλές και πολύτιμες πληροφορίες σχετικά με τον τρόπο αποτελεσματικής ενσωμάτωσης των καινοτόμων εργαλείων και του εκπαιδευτικού υλικού που αναπτύχθηκε μέσω του έργου EPICURIUS στις υπάρχουσες υπηρεσίες σας. Αξιοποιώντας αυτούς τους πόρους, μπορείτε να ενισχύσετε σημαντικά τις ψηφιακές, δημιουργικές και επαγγελματικές δεξιότητες των νέων, βελτιώνοντας έτσι την απασχολησιμότητα και την ανθεκτικότητά τους στο δυναμικό τοπίο των πολιτιστικών και δημιουργικών βιομηχανιών.

Το έργο EPICURIUS στοχεύει στη γεφύρωση του χάσματος μεταξύ εκπαίδευσης και απασχολησιμότητας για τους νέους, ειδικά εκείνους που βρίσκονται εκτός εκπαίδευσης, απασχόλησης ή κατάρτισης (NEETs), καθώς και εκείνους που επιδιώκουν να αυξήσουν τις επαγγελματικές τους δεξιότητες. Το διαδραστικό εκπαιδευτικό υλικό μας, συμπεριλαμβανομένης της πλατφόρμας EPICURIUS Skills Wheel και των ψηφιακών σημάτων, έχει σχεδιαστεί ειδικά για να καλύψει τις ανάγκες των νέων στον τομέα των ΚΠΔ και παρέχεται σε 7 διαφορετικές γλώσσες (EN, GR, DU, FR, CZ, DE και PL).

Αυτός ο οδηγός θα σας βοηθήσει να περιηγηθείτε στον κόσμο του EPICURIUS σχετικά με τις πολιτιστικές και δημιουργικές βιομηχανίες, ξεκινώντας με τη χρήση της πλατφόρμας τροχών δεξιοτήτων EPICURIUS και την απόκτηση των σημάτων. Στη συνέχεια, θα βρείτε οδηγίες και συμβουλές σχετικά με την ενότητα για κάθε θέμα που δημιούργησε το έργο: Μουσική, Γραφή, Χειροτεχνία, Εικαστικές Τέχνες, Ψηφιακές Δεξιότητες και Τεχνολογίες και Κινηματογράφος & Μέσα.

## 2. Πλατφόρμα Skills Wheels

Η πλατφόρμα EPICURIOUS έχει σχεδιαστεί για να σας μεταφέρει στον συναρπαστικό κόσμο των πολιτιστικών και δημιουργικών βιομηχανιών. Δημιουργεί ένα εξατομικευμένο περιβάλλον κινήτρων μάθησης με διαδραστικές εκπαιδευτικές ενότητες που σχετίζονται με τις πολιτιστικές και δημιουργικές βιομηχανίες που ονομάζονται The EPICURIOUS Skills Wheel. Ο Τροχός προσδιορίζει τις ανάγκες και τα ενδιαφέροντά σας και παρουσιάζει τις καταλληλότερες στρατηγικές για εσάς. Η πλατφόρμα EPICURIOUS επικεντρώνεται σε ποικίλα θέματα όπως η Μουσική, η Γραφή, οι Χειροτεχνίες, οι Εικαστικές Τέχνες, οι Ψηφιακές Δεξιότητες και Τεχνολογίες, καθώς και ο Κινηματογράφος και τα Μέσα Μαζικής Ενημέρωσης. Αυτός ο οδηγός δημιουργήθηκε για να σας καθοδηγήσει να χρησιμοποιήσετε την πλατφόρμα EPICURIOUS και να επωφεληθείτε από τις εκπαιδευτικές ενότητες.

Αυτή είναι η αρχική σελίδα της πλατφόρμας EPICURIOUS.

CONTACT US: @ f v

epicuriously EPICURIOUS Skills Wheel

HOME ASSESSMENT MY WHEEL ALL WHEELS MY PROFILE LOG OUT CONTACT ENGLISH

# ENHANCING EMPLOYABILITY OF YOUTH IN CULTURAL AND CREATIVE INDUSTRIES

Get Started

### About EPICURIOUS Project

The EPICURIOUS project: "Enhancing Employability of Youth in Cultural and Creative Industries" refers to investment in cultural and creative industries for young people's resilience. The project enhances the entrepreneurs' digital, creative, and professional skills through interactive learning and guiding materials.

### About EPICURIOUS Platform

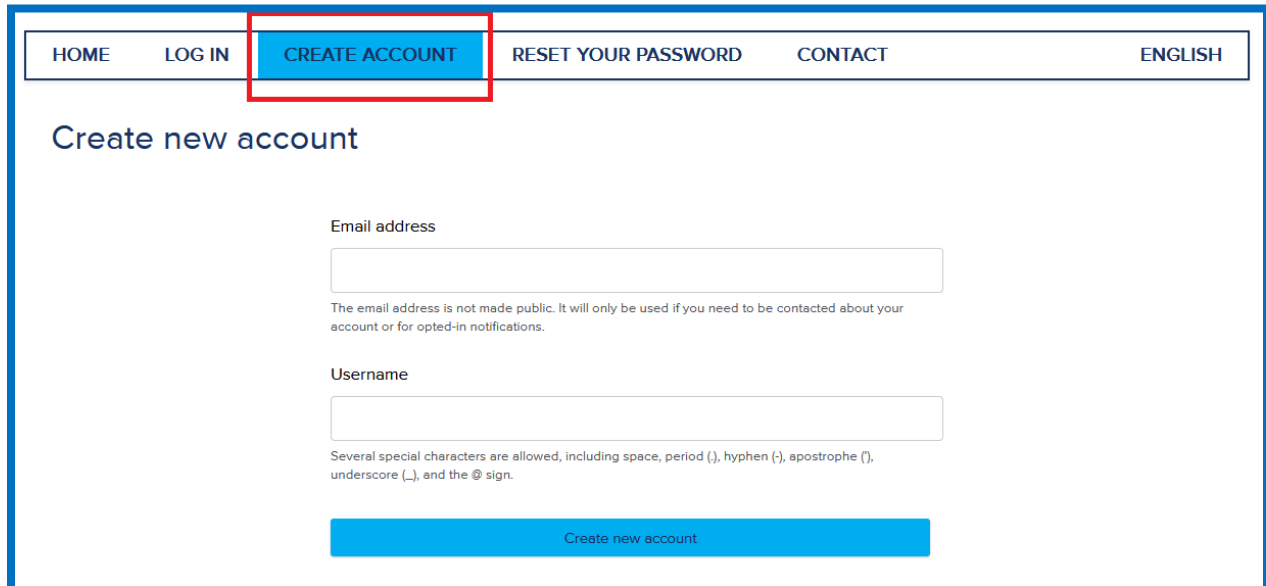
The EPICURIOUS platform aims to create a learning motivation environment with interactive educational modules associated with the Cultural and Creative Industries called The EPICURIOUS Skills Wheel. The Wheel identifies your needs and interests and presents the most appropriate strategies for you.

Όταν επισκέπτεστε την πλατφόρμα, μπορείτε να δείτε το Μενού στην παρακάτω εικόνα:

epicuriously EPICURIOUS Skills Wheel

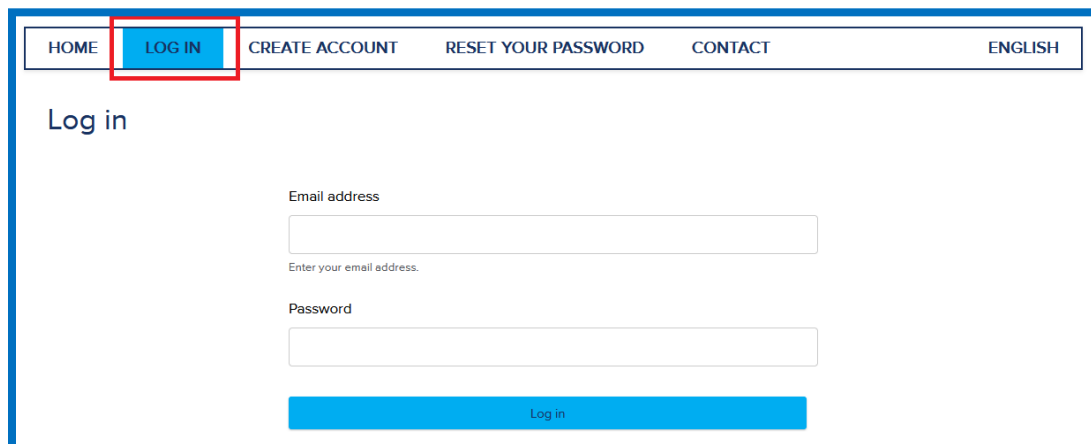
HOME LOG IN CREATE ACCOUNT RESET YOUR PASSWORD CONTACT ENGLISH

Όταν επισκέπτεστε την πλατφόρμα για πρώτη φορά, πρέπει να δημιουργήσετε έναν λογαριασμό πληκτρολογώντας ένα όνομα χρήστη και τη διεύθυνση ηλεκτρονικού ταχυδρομείου σας για να εξερευνήσετε το εκπαιδευτικό περιεχόμενο.

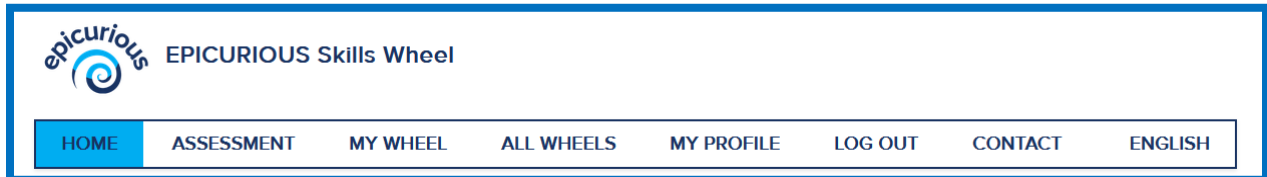


Κατά τη δημιουργία του λογαριασμού σας, θα σας αποσταλεί ένα email καλωσορίσματος για να επιβεβαιώσετε την εγγραφή σας και να σας δώσει περαιτέρω οδηγίες. Στη συνέχεια, μπορείτε να συνδεθείτε στην πλατφόρμα και να απολαύσετε το περιεχόμενο!

Διαφορετικά, εάν έχετε ήδη δημιουργήσει λογαριασμό, πρέπει να συνδεθείτε πληκτρολογώντας τη διεύθυνση ηλεκτρονικού ταχυδρομείου και τον κωδικό πρόσβασής σας. Μπορείτε επίσης να επαναφέρετε τον κωδικό πρόσβασής σας πληκτρολογώντας τη διεύθυνση email σας και θα σας σταλεί ένα email με περαιτέρω οδηγίες.



Όταν συνδέεστε στην πλατφόρμα το Μενού αλλάζει ως εξής:



Ας ξεκινήσει το ταξίδι στις Πολιτιστικές και Δημιουργικές Βιομηχανίες!

### 1ο ΒΗΜΑ:

Κάντε κλικ στην ενότητα "Αξιολόγηση". Απαντήστε στις 18 ερωτήσεις και μάθετε σε ποιες κατηγορίες των Πολιτιστικών και Δημιουργικών Βιομηχανιών ανήκετε! Αφού συμπληρώσετε το ερωτηματολόγιο, θα μεταφερθείτε στην ενότητα "Ο τροχός μου" για να δείτε τα αποτελέσματα του τροχού σας. Για τις ερωτήσεις, οι αριθμοί σημαίνουν:

1= Καθόλου

2= Λίγο

3= Μέτρια

4= Πολύ

5= Εξαιρετικά

Με βάση τη βαθμολογία των απαντήσεών σας, ο Τροχός Εξατομικευμένων Δεξιοτήτων θα σας δείξει τις κατηγορίες των Πολιτιστικών και Δημιουργικών Βιομηχανιών που ταιριάζουν στα ενδιαφέροντά σας. Για να χωρέσετε σε μία κατηγορία, πρέπει να επιτύχετε βαθμολογία 10 στα 15. Είναι δυνατόν να ενταχθούν σε περισσότερες από μία κατηγορίες στις πολιτιστικές και δημιουργικές βιομηχανίες.

epicurious EPICURIOS Skills Wheel

HOME ASSESSMENT MY WHEEL ALL WHEELS MY PROFILE LOG OUT CONTACT ENGLISH

## Assessment

This is the EPICURIOS assessment questionnaire. Answer the questions and find out to which categories of the Cultural and Creative Industries you belong! After completing the questionnaire, you will be transferred to the "My Wheel" section to see the results of your Wheel. To the questions below the numbers mean:

- 1= Not at All
- 2= A little
- 3= Moderately
- 4= Very
- 5= Extremely

I find critically analysing and interpreting artworks deeply enriching.

1 2 3 4 5

Μπορείτε να υποβάλετε το ερωτηματολόγιο περισσότερες από μία φορές και να ελέγξετε τις προηγούμενες απαντήσεις σας κάνοντας κλικ στην επιλογή "Προβολή των προηγούμενων υποβολών σας".

HOME ASSESSMENT MY WHEEL ALL WHEELS MY PROFILE LOG OUT CONTACT ENGLISH

You have already submitted this webform. [View your previous submissions.](#)

## Assessment

This is the EPICURIOS assessment questionnaire. Answer the questions and find out to which categories of the Cultural and Creative Industries you belong! After the completion of the questionnaire, you will be transferred to the "My Wheel" section to see the results of your Wheel.

1 2 3 4 5

I find critically analysing and interpreting artworks deeply enriching.

1 2 3 4 5

Playing with language and words to create vivid imagery in my writing is a skill I want to develop.

1 2 3 4 5

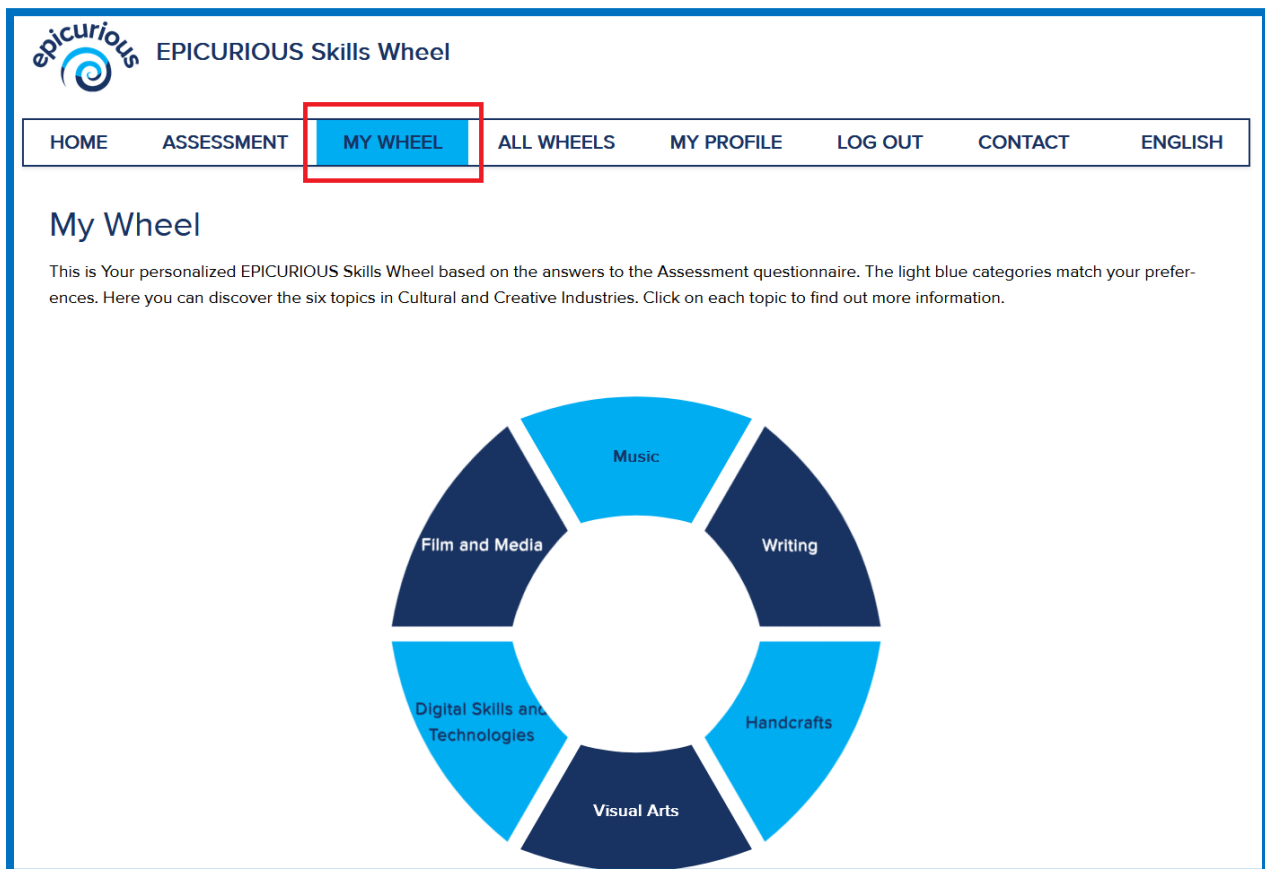


## 2ο ΒΗΜΑ:

Αφού υποβάλετε το ερωτηματολόγιο αξιολόγησης, μπορείτε να ελέγξετε τα αποτελέσματά σας στην ενότητα «Ο τροχός μου». Αυτός είναι ο εξατομικευμένος σας τροχός EPICURIUS Skills Wheel, με βάση τις απαντήσεις σας στο ερωτηματολόγιο αξιολόγησης:

- Οι γαλάζιες κατηγορίες ταιριάζουν απόλυτα με τις προτιμήσεις σας.
- Οι σκούρες μπλε κατηγορίες ταιριάζουν κάπως με τις προτιμήσεις σας.
- Οι γκρι κατηγορίες δεν ταιριάζουν με τις προτιμήσεις σας.

Εξερευνήστε τα έξι θέματα των Πολιτιστικών και Δημιουργικών Βιομηχανιών. Κάντε κλικ σε κάθε θέμα για να μάθετε περισσότερα.



epicurious EPICURIUS Skills Wheel

HOME ASSESSMENT **MY WHEEL** ALL WHEELS MY PROFILE LOG OUT CONTACT ENGLISH

### My Wheel

This is Your personalized EPICURIUS Skills Wheel based on the answers to the Assessment questionnaire. The light blue categories match your preferences. Here you can discover the six topics in Cultural and Creative Industries. Click on each topic to find out more information.

Music

Writing

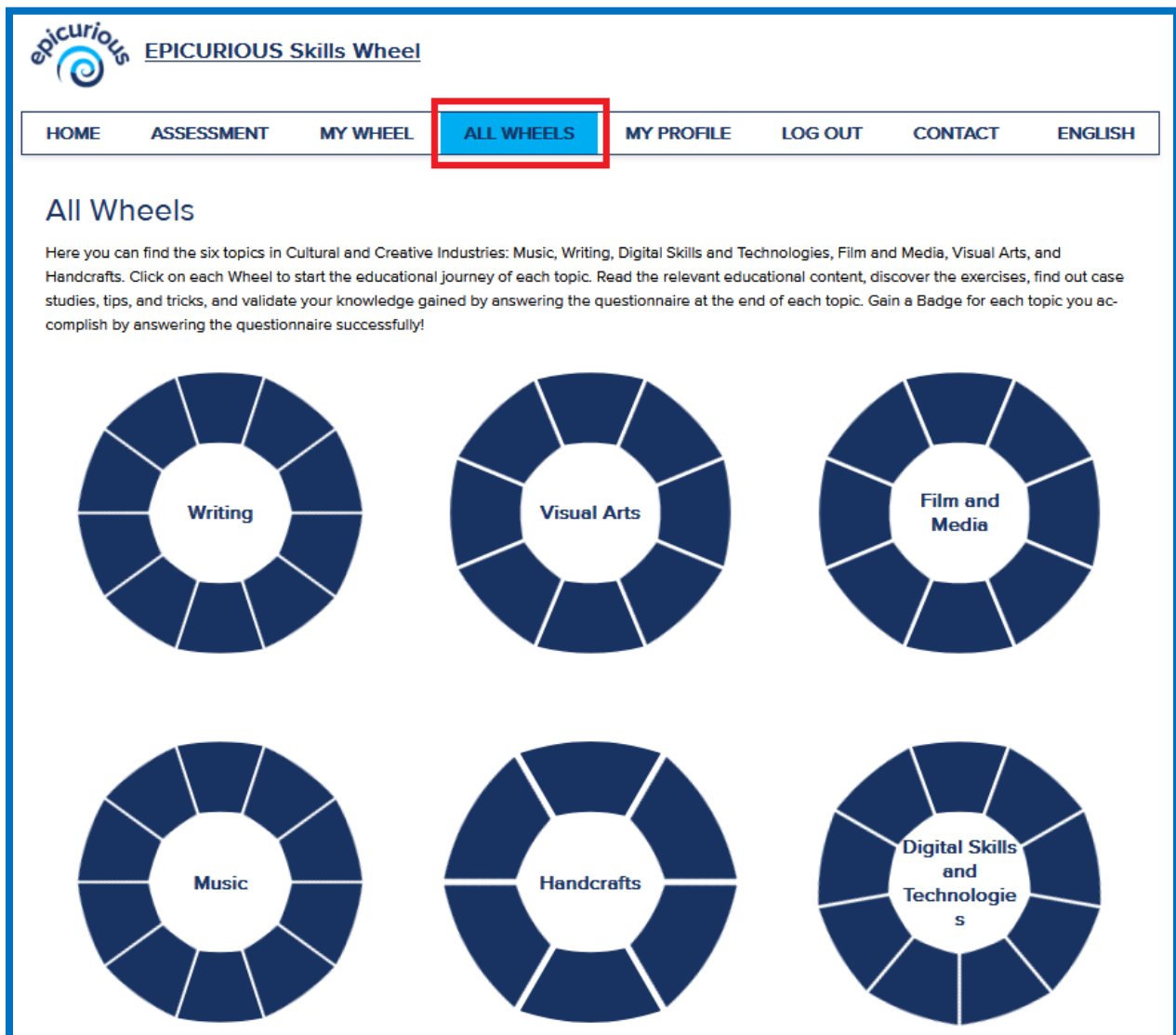
Handcrafts

Visual Arts

Digital Skills and Technologies

Film and Media

Στην ενότητα "All Wheels" μπορείτε να βρείτε τα έξι θέματα των Πολιτιστικών και Δημιουργικών Βιομηχανιών που έχει αναπτύξει το EPICURIOUS. Κάντε κλικ σε κάθε τροχό για να ανακαλύψετε το εκπαιδευτικό περιεχόμενο.



**epicuriously EPICURIOUS Skills Wheel**

HOME ASSESSMENT MY WHEEL **ALL WHEELS** MY PROFILE LOG OUT CONTACT ENGLISH

### All Wheels

Here you can find the six topics in Cultural and Creative Industries: Music, Writing, Digital Skills and Technologies, Film and Media, Visual Arts, and Handcrafts. Click on each Wheel to start the educational journey of each topic. Read the relevant educational content, discover the exercises, find out case studies, tips, and tricks, and validate your knowledge gained by answering the questionnaire at the end of each topic. Gain a Badge for each topic you accomplish by answering the questionnaire successfully!

**Writing**

**Visual Arts**

**Film and Media**

**Music**

**Handcrafts**

**Digital Skills and Technologies**

### 3ο ΒΗΜΑ:

Κάθε θέμα αποτελείται από μια εισαγωγή, μερικές ενότητες με εκπαιδευτικό περιεχόμενο, ασκήσεις για να ανακαλύψετε, μελέτες περιπτώσεων, συμβουλές και κόλπα και ένα ερωτηματολόγιο αξιολόγησης στο τέλος. Κάντε κλικ σε κάθε κομμάτι του τροχού για να διαβάσετε το σχετικό περιεχόμενο. Το περιεχόμενο παρουσιάζεται σε καρτέλες όπως στην παρακάτω εικόνα. Κάντε κλικ σε κάθε καρτέλα και διαβάστε το σχετικό περιεχόμενο.

HOME
ASSESSMENT
MY WHEEL
ALL WHEELS
MY PROFILE
LOG OUT
CONTACT
ENGLISH

## Music



Introduction to Music

Music Theory


---

Welcome to the exciting experience that is Music. The information presented within these pages is your key to unlocking your full potential as a musician, at whatever level you are at, from beginning musician to experienced composer.

Creating music takes both passion and dedication. While having talent is a component of creating music, it is equally important to have a solid foundation in theory and musicality: the quality and characteristics of being musical. More specifically, it is the knowledge related to harmony, rhythm, pitch, interpretation of music, and the ability to be dynamic. Most important though is the appreciation of music.

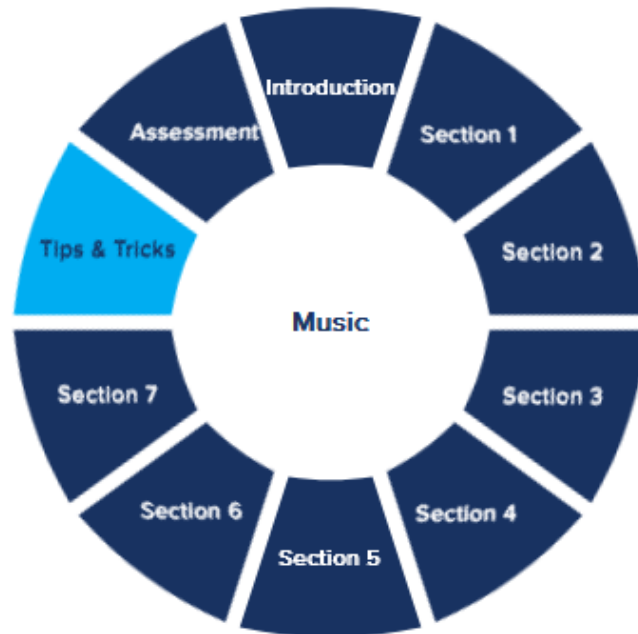
Through this manual, you will learn the theory and musicality. We will also look into the traditions and culture surrounding music. It is hoped that you will develop a greater appreciation for music and its fundamentals.

In addition to learning theory and musicality, we will also explore how to make your music profitable. We will explore promotion and advertising.

Whether you are an experienced musician with many years of experience performing, or a beginning musician just starting, this manual should serve as a useful tool for your musical journey.


Στην κατηγορία "Συμβουλές και κόλπα", μπορείτε να βρείτε ένα έγγραφο PDF με πρακτικές πληροφορίες και παραδείγματα πραγματικής ζωής για κάθε θέμα.

## Music



### Tips & Tricks

Click on the link below to download the document and discover more about Case studies, Tips, and Tricks for this Topic!

 [A5 Entrepreneurship skills Manual MUSIC-Case Studies, Tips and Tricks.pdf \(347.92 KB\)](#)

## 4ο ΒΗΜΑ:

Χρηματοδοτείται από την Ευρωπαϊκή Ένωση. Ωστόσο, οι απόψεις και οι γνώμες που εκφράζονται είναι μόνο των συντακτών και δεν αντικατοπτρίζουν απαραίτητα εκείνες της Ευρωπαϊκής Ένωσης ή του Ευρωπαϊκού Εκτελεστικού Οργανισμού Εκπαίδευσης και Πολιτισμού (EACEA). Ούτε η Ευρωπαϊκή Ένωση ούτε ο EACEA μπορούν να θεωρηθούν υπεύθυνοι για αυτές.

Στην ενότητα "Αξιολόγηση" θα βρείτε ένα ερωτηματολόγιο για να ελέγξετε τις γνώσεις που αποκτήσατε με βάση το εκπαιδευτικό περιεχόμενο κάθε θέματος. Απαντήστε στο ερωτηματολόγιο, βαθμολογήστε 8 στα 10 και κερδίστε ένα σήμα για κάθε θέμα που καταφέρνετε να ολοκληρώσετε. Περισσότερες πληροφορίες σχετικά με τα σήματα θα παρουσιαστούν παρακάτω σε αυτόν τον οδηγό.

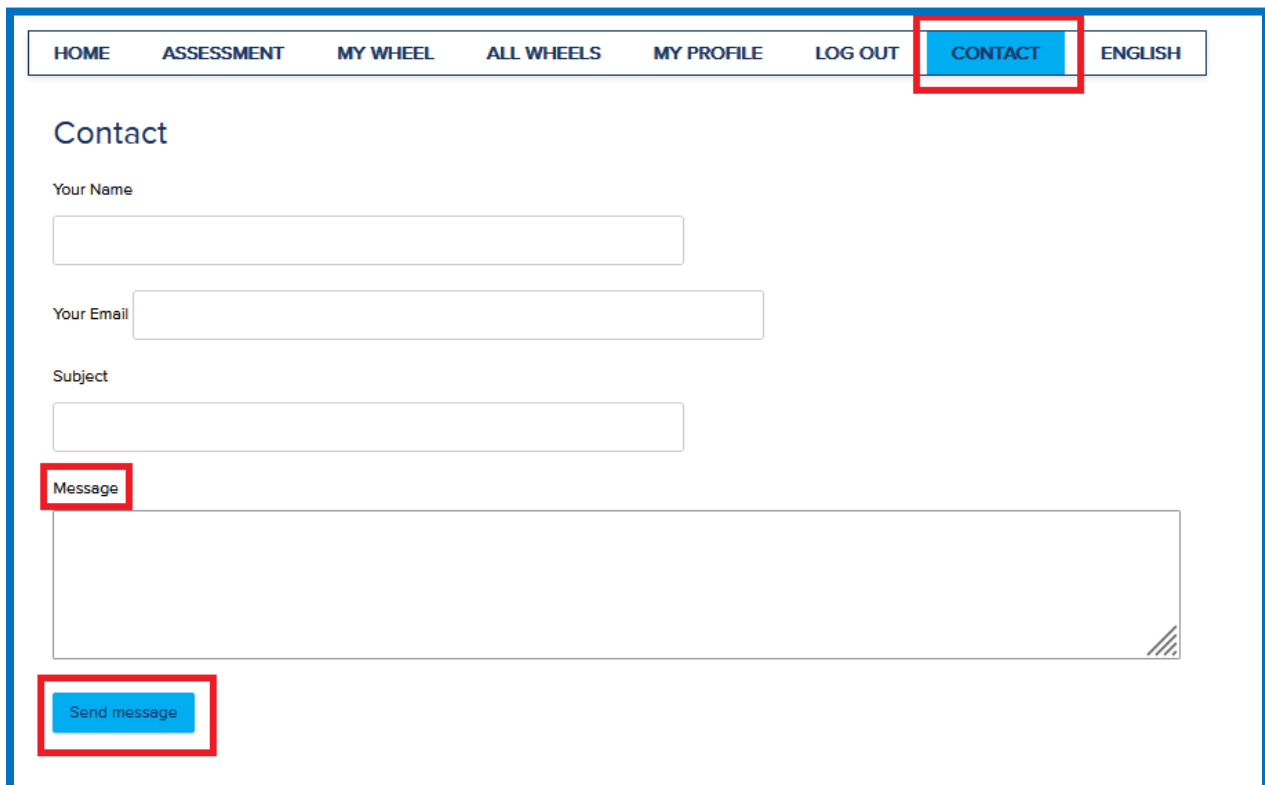
Ελπίζουμε να βρούμε το ταξίδι στις πολιτιστικές και δημιουργικές βιομηχανίες ενδιαφέρον και εκπαιδευτικό!

### Περισσότερες πληροφορίες:

Στην ενότητα "Το προφίλ μου" μπορείτε να δείτε τα προσωπικά σας στοιχεία, μπορείτε να αλλάξετε τον κωδικό πρόσβασης και τη γλώσσα σας, καθώς και να ακυρώσετε τον λογαριασμό σας. Μπορείτε να βρείτε την επιλογή "Ακύρωση λογαριασμού" στο κάτω μέρος της ενότητας "Το προφίλ μου".



Μπορείτε επίσης να επικοινωνήσετε με την ομάδα του έργου EPICURIOS στην ενότητα "Επικοινωνία" πληκτρολογώντας το όνομά σας, τη διεύθυνση ηλεκτρονικού ταχυδρομείου σας, το θέμα και το μήνυμά σας και θα επικοινωνήσουμε μαζί σας μόλις ένα από τα άτομα επικοινωνίας είναι διαθέσιμο.






### 3. Κονκάρδες/Σήματα

Το EPICURIOUS Skills Wheel παρέχει ένα περιβάλλον ηλεκτρονικής μάθησης για τους χρήστες ώστε να έχουν ένα εξατομικευμένο εκπαιδευτικό πρόγραμμα. Οι αποκτηθείσες γνώσεις επικυρώνονται με τη χρήση Open Badges. Εκτός από την επικύρωση γνώσεων, τα σήματα έχουν επίσης ένα πεδίο κινήτρων.

Το εργαλείο παρέχει 6 Open Badges, ένα σήμα ανά θέμα. Αυτά είναι τα σήματα:

1. **Μουσικό σήμα:**



2. **Σήμα γραφής:**



3. **Σήμα χειροτεχνίας:**



4. Σήμα Εικαστικών Τεχνών:



5. Σήμα ψηφιακών δεξιοτήτων και τεχνολογιών:



6. Σήμα ταινιών και μέσων:



Κάθε κονκάρδα/σήμα αντιπροσωπεύει το επίτευγμα της μελέτης του εκπαιδευτικού περιεχομένου σε κάθε Θεματική Ενότητα και την επιτυχή συμπλήρωση του αντίστοιχου ερωτηματολογίου αξιολόγησης.



Music

**Assessment**

Great work! You read all the educational content! Now it's time to validate your knowledge based on what you learned. Answer the following questions and reach the score of 8 out of 10 to earn a badge! In your Profile, you can see what Badges you have earned so far.

**Musicality refers solely to the ability to play a musical instrument proficiently.\***

True
  False
 ←

Για να αποκτήσετε το σήμα, πρέπει να συγκεντρώσετε βαθμολογία 8 στα 10 στο ερωτηματολόγιο αξιολόγησης. Εάν όχι, μπορείτε να δοκιμάσετε ξανά!

Όταν συμπληρώσετε επιτυχώς το ερωτηματολόγιο, θα σας αποσταλεί ένα μήνυμα ηλεκτρονικού ταχυδρομείου. Μπορείτε να δείτε το σήμα σας ή να **το κατεβάσετε** μέσω αυτού του email. Δείτε την παρακάτω εικόνα:

CANVAS Credentials

You earned the **Music** badge!

Issued by:  
**EPICURIOS Consortium**

Issued on: 2024-07-23

The Erasmus + EPICURIOS project- "Enhancing Employability of Youth in Cultural and Creative Industries" refers to investment in cultural and creative industries for young people's resilience. The project enhances the entrepreneurs' digital, creative, and professional skills through interactive learning and guiding materials. The EPICURIOS Consortium consists of HeartHands Solutions (Cyprus), International Labour Association (The Netherlands), Coopérative d'Initiative Jeunes (France), EPI FIVE SPOLKA Z OGRANICZONA ODPOWIEDZIALNOSCIA (Poland), AKLUB CENTRUM VZDELAVANI A PORADENSTVI (The Czech Republic), Learning Seed (Greece), and Die Berater (Austria).

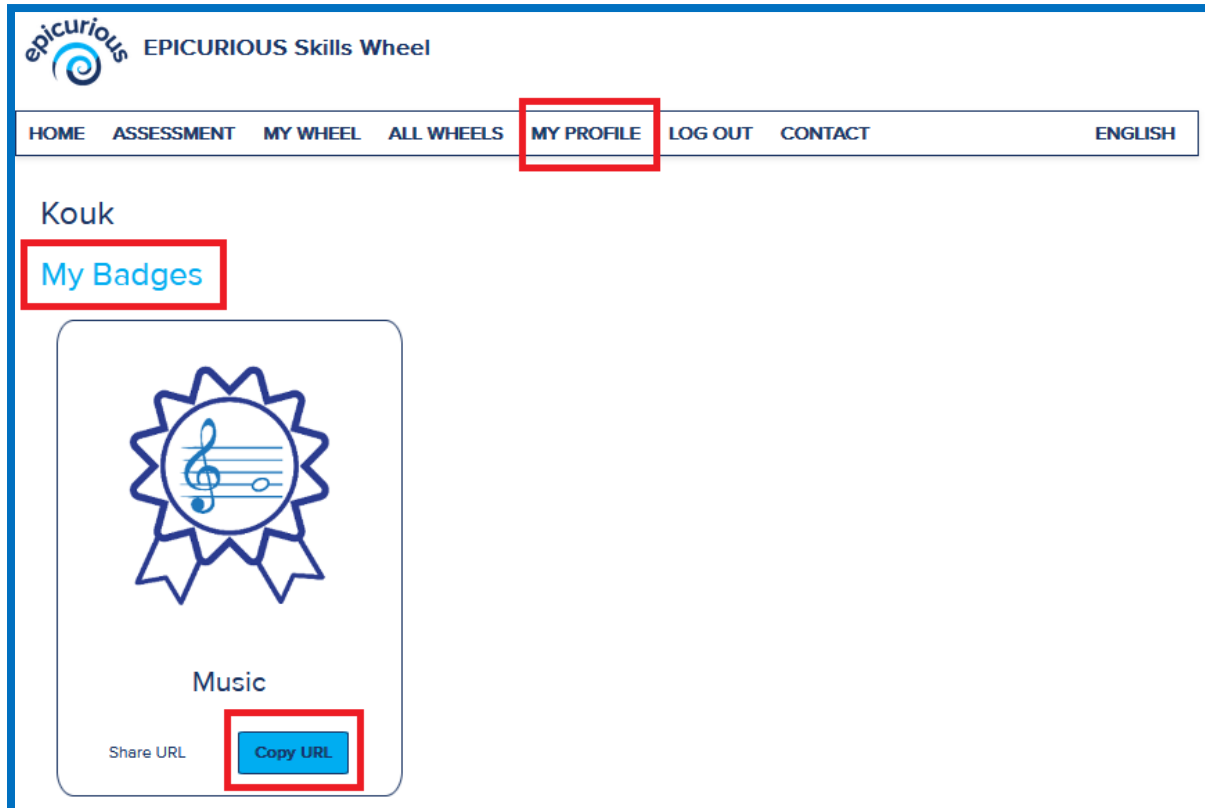
Go to the Badge

Download

f in p t

Στην ενότητα "**Το προφίλ μου**" μπορείτε επίσης να βρείτε τα σήματα που έχετε αποκτήσει. Κάντε κλικ στο "**Κοινοποίηση διεύθυνσης URL**" για να δείτε τις λεπτομέρειες του σήματος και "**Αντιγραφή διεύθυνσης URL**" για να αντιγράψετε τον σύνδεσμο για να μοιραστείτε το σήμα απευθείας από την πλατφόρμα στο LinkedIn ή σε άλλα μέσα κοινωνικής δικτύωσης ή αντιγράψτε

τον σύνδεσμο στο βιογραφικό σας! Μπορείτε επίσης να μοιραστείτε τον σύνδεσμο σε μια πλατφόρμα φιλοξενίας και επίδειξης σημάτων, όπως το OER Badgr <https://eu.badgr.com/auth/login> μέσω API.



The screenshot shows the 'epicuriously EPICURIOS Skills Wheel' website. The navigation menu includes 'HOME', 'ASSESSMENT', 'MY WHEEL', 'ALL WHEELS', 'MY PROFILE' (highlighted with a red box), 'LOG OUT', 'CONTACT', and 'ENGLISH'. Below the navigation, the user's name 'Kouk' is displayed. A 'My Badges' link is highlighted with a red box. A badge for 'Music' is shown, featuring a treble clef and musical notes. Below the badge, there is a 'Share URL' label and a 'Copy URL' button, which is also highlighted with a red box.

**Προσπαθήστε να κερδίσετε και τα 6 σήματα για τη μεγαλύτερη εκπαιδευτική εμπειρία!**

## 4. Οδηγίες σχετικά με τις ενότητες

### 4.1 Μουσική

Αυτή η ενότητα αποτελείται από τρία μέρη, τη θεωρία και την αξιολόγηση, τις μελέτες περιπτώσεων και τα εργαστήρια. Αυτά είναι τα βήματα που μπορείτε να ακολουθήσετε, για να εξερευνήσετε όλες τις δυνατότητες που έχουν να προσφέρουν τα εργαλεία EPICURIOUS.

#### 1ο ΒΗΜΑ:

Το πρώτο βήμα για την επιτυχή ενσωμάτωση της μουσικής ενότητας είναι η αξιολόγηση των υφιστάμενων μουσικών γνώσεων και ικανοτήτων των συμμετεχόντων. Αυτό θα διευκολύνει την τροποποίηση της ενότητας ώστε να ταιριάζει στις δικές τους απαιτήσεις και προτιμήσεις. Καθορίστε συγκεκριμένους μαθησιακούς στόχους που αντιστοιχούν στους στόχους της ενότητας, οι οποίοι περιλαμβάνουν την ανάπτυξη της συνθετικής πρωτοτυπίας, τη διερεύνηση ποικίλων μουσικών στυλ και τη βελτίωση της κατανόησης της θεωρίας της μουσικής.

#### 2ο ΒΗΜΑ:

Στη συνέχεια, μπορείτε να χρησιμοποιήσετε τις περιπτωσιολογικές μελέτες τοποθετώντας τις στο πλαίσιο και συνδέοντάς τις με τις αφηρημένες ιδέες. Βεβαιωθείτε ότι έχετε εξηγήσει στους μαθητές γιατί αυτά τα συγκεκριμένα παραδείγματα είναι σημαντικά κατά την παρουσίαση των περιπτωσιολογικών μελετών. Επιστήστε την προσοχή στις πολλές προοπτικές που παρέχουν ο Miles Davis, η Maria Rodriguez και η Sarah Collins σε διάφορα είδη μουσικής, όπως η τζαζ, η κλασική και η ροκ. Θα είναι επίσης χρήσιμο να κάνετε συνδέσεις μεταξύ των εμπειριών των περιπτωσιολογικών μελετών και των συγκεκριμένων θεωρητικών ιδεών και δεικτών που αναφέρονται στην ενότητα "Συμβουλές και κόλπα" καθώς αναλύετε τις περιπτώσεις. Για παράδειγμα, περιγράψτε τις στρατηγικές για την ανάπτυξη ενός στυλ μουσικής, πώς να δημιουργήσετε ένα κοινό και πώς κάποιος μπορεί να δημιουργήσει έσοδα από τη μουσική του.

#### 3ο ΒΗΜΑ:

Το τελευταίο βήμα είναι τα εργαστήρια. Έχουμε δύο εργαστήρια: το πρώτο για την αρμονία στη δράση, το οποίο είναι ένα εργαστήριο θεωρίας της μουσικής και εκτέλεσης, και το δεύτερο για το ξεκλείδωμα μελωδιών, το οποίο είναι ένα εργαστήριο θεωρίας μουσικής και σύνθεσης τραγουδιών. κλίμακες, πρόοδοι συγχορδιών και εναρμόνιση, ακολουθούμενες από πρακτικές ασκήσεις σημειογραφίας και εναρμόνιση μουσικής.

Προχωρήστε στη σύνθεση τραγουδιών, δίνοντας έμφαση στη δημιουργία στίχων, στη δημιουργία μελωδιών και στη δομή τραγουδιών. Διευκολύνετε τις συνεργατικές συνεδρίες όπου οι συμμετέχοντες συνθέτουν και βελτιώνουν την εργασία τους, ανταλλάσσοντας σχόλια με τους συνομηλίκους τους. Ολοκληρώστε με την προετοιμασία της παράστασης, συμπεριλαμβανομένης της σκηνικής παρουσίας και της διαχείρισης του άγχους, οδηγώντας σε μια τελική βιτρίνα όπου οι συμμετέχοντες εκτελούν τις συνθέσεις τους και λαμβάνουν εποικοδομητική ανατροφοδότηση. Για παρακολούθηση και αξιολόγηση, οργανώστε συζητήσεις για να αξιολογήσετε τα μαθησιακά αποτελέσματα και να συλλέξετε τα σχόλια των συμμετεχόντων σχετικά με τις συνεδρίες. Ενθαρρύνετέ τα να αναθεωρήσουν την εργασία τους με βάση τις γνώσεις που απέκτησαν και να συνεχίσουν να εξασκούν τις δεξιότητές τους. Παρέχετε πρόσθετους πόρους για περαιτέρω

μάθηση και προσφέρετε συνεχή υποστήριξη μέσω συνεδριών παρακολούθησης ή καθοδήγησης. Αυτή η ολοκληρωμένη στρατηγική διασφαλίζει ότι οι συμμετέχοντες όχι μόνο αναπτύσσουν τα δημιουργικά τους ταλέντα γραφής, αλλά και αποκτούν εμπειρία σε περιβάλλοντα συνεργασίας και διαδραστικής μάθησης.

## 4.2 Συγγραφή

### Ενσωμάτωση των εργαστηρίων:

Για να ενσωματώσετε αποτελεσματικά την ενότητα, ξεκινήστε με μια αρχική φάση αξιολόγησης και σχεδιασμού αξιολογώντας τις τρέχουσες δεξιότητες και μαθησιακές ανάγκες των συμμετεχόντων σας. Αυτό θα βοηθήσει στην προσαρμογή της ενότητας στις συγκεκριμένες απαιτήσεις τους. Καθορίστε σαφείς μαθησιακούς στόχους που ευθυγραμμίζονται με τους στόχους της ενότητας για την ανάπτυξη δεξιοτήτων δημιουργικής γραφής.

Στη συνέχεια, προχωρήστε στη φάση προετοιμασίας συγκεντρώνοντας και προετοιμάζοντας όλα τα απαραίτητα υλικά, όπως περιγράμματα εργαστηρίων, φύλλα ανάπτυξης χαρακτήρων, οδηγούς γραφής διαλόγου και δείγματα ανάλυσης σεναρίων. Βεβαιωθείτε ότι οι διευκολυντές είναι καλά εξοικειωμένοι με το περιεχόμενο της ενότητας και άνετοι με τις διαδραστικές μεθόδους διδασκαλίας που θα χρησιμοποιηθούν.

Κατά τη διάρκεια της υλοποίησης του εργαστηρίου, ξεκινήστε κάθε συνεδρία με μια σαφή εισαγωγή των στόχων της συνεδρίας και μια δραστηριότητα παγοθραυστικών για να προσελκύσετε τους συμμετέχοντες. Καθοδηγήστε τους στη δημιουργία χαρακτήρων, εστιάζοντας στο υπόβαθρο, τα χαρακτηριστικά της προσωπικότητας και τα κίνητρα. Διεξαγωγή ασκήσεων όπου οι συμμετέχοντες γράφουν και βελτιώνουν τους διαλόγους, δίνοντας έμφαση στην αυθεντική φωνή και τη σύγκρουση. Διευκολύνετε τις συνεδρίες αξιολόγησης από ομοτίμους όπου οι συμμετέχοντες μπορούν να ανταλλάξουν και να κριτικάρουν ο ένας το έργο του άλλου εποικοδομητικά. Καθοδηγήστε τους μέσω ασκήσεων συγγραφής σεναρίου, ενθαρρύνοντας τη συνεργατική γραφή και την ενσωμάτωση οπτικών στοιχείων αφήγησης.

Για παρακολούθηση και ανατροφοδότηση, οργανώστε ομαδικές συζητήσεις για να προβληματιστείτε σχετικά με τα μαθησιακά αποτελέσματα και να συγκεντρώσετε σχόλια σχετικά με τα εργαστήρια. Ενθαρρύνετε τους συμμετέχοντες να αναθεωρήσουν την εργασία τους με βάση τα σχόλια που έλαβαν και να συνεχίσουν να εξασκούν τις δεξιότητές τους. Παροχή πόρων για περαιτέρω μάθηση και συνεχή υποστήριξη μέσω συνεδριών παρακολούθησης ή καθοδήγησης. Αυτή η ολοκληρωμένη προσέγγιση διασφαλίζει ότι οι συμμετέχοντες όχι μόνο αναπτύσσουν τις δεξιότητες δημιουργικής γραφής τους, αλλά και αποκτούν πολύτιμη εμπειρία σε συνεργατικά και διαδραστικά περιβάλλοντα μάθησης.

### Πρακτικές συμβουλές για την εργασία με τις περιπτώσιολογικές μελέτες:

Ακολουθούν μερικές συμβουλές για το πώς να εργαστείτε αποτελεσματικά με αυτά τα υλικά:

1. **Πλαισίωση περιπτώσιολογικών μελετών:** Κατά την παρουσίαση των περιπτώσιολογικών μελετών, βεβαιωθείτε ότι εξηγείτε στους μαθητές γιατί αυτά τα

- συγκεκριμένα παραδείγματα είναι σχετικά. Για παράδειγμα, επισημάνετε πώς η JK Rowling, ο David Ogilvy και ο Andy Weir προσφέρουν μοναδικές γνώσεις για διαφορετικές πτυχές της γραφής και των εκδόσεων - από τη μυθοπλασία και τη διαφήμιση έως την ψηφιακή αυτοέκδοση.
2. **Σύνδεση με θεωρητικές έννοιες:** Κατά την ανάλυση των περιπτώσιολογικών μελετών, συνδέστε τις εμπειρίες τους με συγκεκριμένες θεωρητικές έννοιες και συμβουλές που αναφέρονται στην ενότητα "Συμβουλές και κόλπα". Για παράδειγμα, εξηγήστε πώς η έμφαση της Ogilvy στην έρευνα και τα δεδομένα μπορεί να εφαρμοστεί στη δημιουργία κοινού ή πώς η αλληλεπίδραση του Weir με τη διαδικτυακή κοινότητα υποστηρίζει το συγγραφικό του στυλ και τις στρατηγικές μάρκετινγκ.
  3. **Αξιολόγηση και αναστοχασμός:** Ενθαρρύνετε τους συμμετέχοντες να ασχοληθούν ενεργά με τις περιπτώσιολογικές μελέτες χρησιμοποιώντας τις ερωτήσεις στο τέλος κάθε μελέτης. Αυτές οι ερωτήσεις έχουν σχεδιαστεί για να διεγείρουν την κριτική σκέψη και τη βαθύτερη κατανόηση. Θα μπορούσατε να προτείνετε στους αναγνώστες να συζητήσουν τις απαντήσεις τους σε μικρές ομάδες ή να τις συμπεριλάβουν σε ένα προσωπικό ημερολόγιο γραφής, επιτρέποντάς τους να προβληματιστούν για το πώς μπορούν να εφαρμόσουν τις ιδέες στα δικά τους έργα.
  4. **Πρακτική εφαρμογή:** Παρακινήστε τους μαθητές να πάρουν τις τεχνικές και τις στρατηγικές από τις μελέτες περιπτώσεων και να πειραματιστούν μαζί τους στη δική τους εργασία. Για παράδειγμα, μπορεί να προσπαθήσουν να εφαρμόσουν τις μεθόδους πειστικής γραφής της Ogilvy σε ένα διαφημιστικό κείμενο ή να εφαρμόσουν τη στρατηγική της Weir για σειριακή δημοσίευση στις αναρτήσεις ιστολογίου τους.
  5. **Σύνδεση με την προσωπική ανάπτυξη:** Δώστε έμφαση στο πώς οι ιστορίες επιτυχίας και υπέρβασης εμποδίων μπορούν να χρησιμεύσουν ως έμπνευση για την προσωπική ανάπτυξη των αναγνωστών. Τονίστε ότι η επιμονή, ο πειραματισμός και η δέσμευση με το κοινό, όπως αποδεικνύεται σε αυτές τις μελέτες περιπτώσεων, αποτελούν βασικά στοιχεία μιας επιτυχημένης συγγραφικής καριέρας.

### 4.3 Χειροτεχνίες

Για να ενσωματώσετε αποτελεσματικά την ενότητα, το πρώτο βασικό ζήτημα που πρέπει να εξηγήσετε είναι η σημασία της χειροτεχνίας για τους ανθρώπους, τις πολιτιστικές και παραδοσιακές αξίες και το φυσικό περιβάλλον. Εξηγήστε στους μαθητές ότι οι χειροτεχνίες αναφέρονται σε εκείνα τα προϊόντα που διαμορφώνονται και κατασκευάζονται με το χέρι και λειτουργούν ως σύμβολα ενός πολιτισμού. Εξηγήστε πώς τα χειροποίητα προϊόντα επικοινωνούν το μήνυμα που επιδιώκουν οι δημιουργοί τους και τη σημασία της χρήσης φιλικών προς το περιβάλλον και βιώσιμων υλικών στη σύγχρονη κοινωνία. Κάντε τους μαθητές να καταλάβουν ότι οι χειροτεχνίες είναι σημαντικές στη σημερινή κοινωνία και στη συνέχεια να τις συσχετίσουν με τις μεθόδους που χρησιμοποιούνται στα εργοστάσια για την παραγωγή παρόμοιων προϊόντων.

#### Συνδυασμός θεωρίας και πρακτικών δραστηριοτήτων:

Θα πρέπει να διασφαλίσετε ότι υπάρχει ένας συνδυασμός θεωρίας και πρακτικών δραστηριοτήτων στα σχέδια μαθήματος. Ξεκινήστε την έκθεση με μια σύντομη θεωρητική εισαγωγή σε διάφορα είδη χειροτεχνίας που διδάσκονται στην ενότητα, συμπεριλαμβανομένων,



ενδεικτικά, της κεραμικής, του μαλλιού και της ξυλογλυπτικής και του σχεδιασμού μόδας. Αυτή θα πρέπει να είναι η κατάλληλη στιγμή για να εξηγήσετε πώς χρησιμοποιούνται διαφορετικές τεχνικές και υλικά σε κάθε ένα από τα χειροποίητα αντικείμενα. Χρησιμοποιήστε πρακτικές δραστηριότητες που επιδεικνύουν αυτές τις τεχνικές για να αναπτύξετε αυτή τη θεωρία, για παράδειγμα, κάνοντας ένα μικρό κεραμικό αντικείμενο ή ένα μάλλινο στολίδι.

### **Χρησιμοποιώντας παραδείγματα:**

Χρησιμοποιήστε παραδείγματα επιτυχημένων τσαντών με αργαλειό κάτω από την θήκη που ονομάζεται "Argalios", γλυκά του κουταλιού κάτω από την θήκη που ονομάζεται "Mastos" και χειροποίητα κοσμήματα κάτω από την θήκη που ονομάζεται "Margie Handcraft", για να εξηγήσετε πώς οι δεξιότητες χειροτεχνίας μπορούν να χρησιμοποιηθούν στην πραγματική επιχείρηση. Αυτές οι ιστορίες θα βοηθήσουν επίσης τους μαθητές να μάθουν πώς ένα χόμπι μπορεί να μετατραπεί σε κερδοφόρα επιχείρηση. Ζητήστε από τους μαθητές να καθορίσουν τις δυσκολίες και τα επιτεύγματα αυτών των τεχνιτών και τι μπορούν να μάθουν από αυτά τα παραδείγματα που σχετίζονται με την επιχειρηματικότητα, τη δημιουργικότητα και την επιμονή.

### **Ενεργοποίηση επιχειρηματικών δεξιοτήτων:**

Πρώτωση της επιχειρηματικότητας και των επιχειρηματικών δεξιοτήτων. Οδηγός των εκπαιδευομένων προς τις επιχειρηματικές δεξιότητες της χειροτεχνίας. Εξηγήστε πώς μπορούν να ξεκινήσουν τη δική τους μικρή επιχείρηση εφαρμόζοντας τα ταλέντα τους και εστιάζοντας στην καινοτομία, την αξία και τον περιβαλλοντισμό. Χρησιμοποιήστε συμβουλές και κατηγορίες τεχνασμάτων για να προσφέρετε πληροφορίες σχετικά με την έναρξη και τη λειτουργία βιοτεχνικών επιχειρήσεων, καθώς και τον εξορθολογισμό των λειτουργιών και την ερμηνεία των τάσεων. Έμφαση στην αποτελεσματική ενσωμάτωση των παραδοσιακών εργαλείων γνώσης με σύγχρονες προσεγγίσεις διοίκησης επιχειρήσεων, συμπεριλαμβανομένων εκείνων που προσδιορίζονται στις παραπάνω περιπτώσεις.

### **Επισημάνετε τη χρήση χειροτεχνίας:**

Η έλλειψη πολιτιστικής εκτίμησης και βιωσιμότητας προωθεί την κοινωνική, πολιτιστική και περιβαλλοντική υποβάθμιση. Επισημάνετε τη χρήση χειροτεχνίας στην πολιτιστική και περιβαλλοντική διατήρηση. Συνιστάται περισσότερη συζήτηση σχετικά με το πώς τα χειροτεχνήματα συμβάλλουν στη διατήρηση του τοπικού πολιτισμού και της οικονομίας τους, ενώ είναι φιλικά προς το περιβάλλον. Παρέχετε εργασίες που απαιτούν από τους μαθητές να μάθουν για τα τοπικά στολίδια στην κοινότητα ή να εμβαθύνουν σε φιλικά προς το περιβάλλον υλικά στην εργασία τους. Προκαλέστε τους να σκεφτούν πώς μπορούν να εφαρμόσουν αυτές τις αξίες στην παραγωγή του έργου τέχνης τους.

### **Μερικές ακόμη συμβουλές:**

1. Διαβάστε προσεκτικά το περιεχόμενο της ενότητας πριν από την προπόνηση και προσδιορίστε βασικούς τομείς όπου μπορεί να απαιτηθεί περισσότερη προσπάθεια ή χρόνος κατά τη διάρκεια της εκπαίδευσης.
2. Κατανείμειτε το χρόνο με σύνεση στις διάφορες ενότητες της ενότητας, εστιάζοντας περισσότερο σε τομείς που είναι περίπλοκοι ή απαιτούν βαθύτερη κατανόηση. Παρακολουθήστε το χρόνο κατά τη διάρκεια συζητήσεων και ασκήσεων για να διασφαλίσετε ότι όλα τα θέματα καλύπτονται εντός του καθορισμένου χρονικού πλαισίου.
3. Ενθαρρύνετε τους συμμετέχοντες να παραμείνουν συγκεντρωμένοι και αφοσιωμένοι κατά τη διάρκεια των συζητήσεων, καθοδηγήστε τους συμμετέχοντες να παραμείνουν στο θέμα



- και προωθήστε ένα περιβάλλον χωρίς αποκλεισμούς όπου όλοι αισθάνονται άνετα να μοιράζονται τις σκέψεις και τις ιδέες τους.
4. Προβλέψτε πιθανά σημεία συζήτησης και προετοιμάστε προτροπές ή ερωτήσεις για να διευκολύνετε ουσιαστικές συζητήσεις. Να είστε έτοιμοι να ανακατευθύνετε τις συζητήσεις πίσω στο κύριο θέμα εάν ξεφύγουν.
  5. Παροχή καθοδήγησης και υποστήριξης στους συμμετέχοντες κατά τη διάρκεια ασκήσεων ή δραστηριοτήτων. Να είστε έτοιμοι να δώσετε παραδείγματα ή εξηγήσεις για να διευκρινίσετε έννοιες ή οδηγίες, ειδικά στα έντυπα αξιολόγησης.
  6. Εξοικειωθείτε με τις φόρμες αξιολόγησης, προβλέψτε ερωτήσεις ή τομείς στους οποίους οι συμμετέχοντες μπορεί να χρειαστούν καθοδήγηση και βοηθήστε όποιον τη χρειάζεται να συμπληρώσει επιτυχώς όλες τις ερωτήσεις.
  7. Παραμείνετε ευέλικτοι και προσαρμόσιμοι σε απροσδόκητες αλλαγές ή προκλήσεις κατά τη διάρκεια της προπόνησης και προσαρμόστε το ρυθμό ή την παράδοση περιεχομένου με βάση τις ανάγκες και τη δυναμική της ομάδας.

#### 4.4 Εικαστικές τέχνες

Για να ενσωματώσετε αποτελεσματικά την ενότητα των Εικαστικών Τεχνών, ξεκινήστε αξιολογώντας τις τρέχουσες γνώσεις και δεξιότητες των συμμετεχόντων τόσο σε παραδοσιακές όσο και σε ψηφιακές μορφές τέχνης. Αυτό θα σας επιτρέψει να προσαρμόσετε την ενότητα στις συγκεκριμένες ανάγκες και τους μαθησιακούς στόχους τους. Η ενότητα είναι δομημένη γύρω από τρία βασικά στοιχεία: θεωρητικά θεμέλια, μελέτες περιπτώσεων και πρακτικά εργαστήρια, όλα σχεδιασμένα για να παρέχουν μια ολοκληρωμένη κατανόηση των εικαστικών τεχνών και της εφαρμογής τους σε επιχειρηματικά πλαίσια.

##### Θεωρία και Αξιολόγηση:

Ξεκινήστε εισάγοντας τους συμμετέχοντες σε βασικές τεχνικές δημιουργίας τέχνης, με έμφαση τόσο σε παραδοσιακά μέσα (όπως ζωγραφική και σχέδιο) όσο και σε ψηφιακά μέσα (συμπεριλαμβανομένης της ψηφιακής εικονογράφησης και κινούμενων σχεδίων). Καθιέρωση σαφών μαθησιακών στόχων που ενθαρρύνουν την εξερεύνηση νέων καλλιτεχνικών τεχνικών και του επιχειρηματικού δυναμικού τους. Αυτό το θεωρητικό υπόβαθρο συμπληρώνεται από κουίζ που δοκιμάζουν την κατανόηση βασικών εννοιών, διασφαλίζοντας ότι οι συμμετέχοντες μπορούν να εφαρμόσουν τη μάθησή τους πρακτικά.

Βεβαιωθείτε ότι οι συμμετέχοντες όχι μόνο μαθαίνουν τις τεχνικές πτυχές της δημιουργίας τέχνης, αλλά και αναπτύσσουν την ικανότητα κριτικής και ανάλυσης εικαστικών έργων τέχνης. Αυτό περιλαμβάνει την κατανόηση καλλιτεχνικών στοιχείων όπως η σύνθεση, το χρώμα και ο συμβολισμός, καθώς και πώς αυτά τα στοιχεία μπορούν να αξιοποιηθούν για επιχειρηματική επιτυχία στις δημιουργικές βιομηχανίες. Ενθαρρύνετε τον τακτικό προβληματισμό και την αυτοαξιολόγηση για να βοηθήσετε τους συμμετέχοντες να παρακολουθούν την πρόοδό τους και να εντοπίζουν τομείς βελτίωσης.

##### Μελέτες περιπτώσεων:



Χρησιμοποιήστε περιπτωσιολογικές μελέτες για να παρέχετε πραγματικά παραδείγματα επιτυχίας στον κλάδο των εικαστικών τεχνών. Για παράδειγμα, παρουσιάστε πώς τα Aether Studios προσάρμοσαν παραδοσιακές μορφές τέχνης στην ψηφιακή αγορά, συνδυάζοντας με επιτυχία παλιές και νέες τεχνικές. Ομοίως, εξερευνήστε την προσέγγιση του ArtisanHub για τη δημιουργία μιας διαδικτυακής αγοράς για ανεξάρτητους καλλιτέχνες και πώς το Canvas & Chrome εξισορροπεί τη διατήρηση της καλλιτεχνικής κληρονομιάς με την υιοθέτηση ψηφιακών καινοτομιών.

Ενσωματώστε αυτές τις περιπτωσιολογικές μελέτες στα μαθήματά σας για να αποδείξετε την πρακτική εφαρμογή των θεωρητικών εννοιών. Ενθαρρύνετε τους συμμετέχοντες να αναλύσουν τις προκλήσεις και τις επιτυχίες που αντιμετώπισαν αυτές οι οντότητες και πώς μπορούν να εφαρμόσουν παρόμοιες στρατηγικές στις δικές τους καλλιτεχνικές πρακτικές. Δώστε έμφαση σε βασικές επιχειρηματικές δεξιότητες, όπως η δέσμευση στην αγορά, η προσωπική επωνυμία και η προσαρμογή στις τεχνολογικές εξελίξεις.

### Εργαστήρια:

Τα εργαστήρια έχουν σχεδιαστεί για να παρέχουν πρακτική εμπειρία και να προωθούν τη δημιουργικότητα σε ένα συνεργατικό περιβάλλον. Δύο βασικά εργαστήρια περιλαμβάνονται σε αυτή την ενότητα:

1. **Creative Alchemy: Hands-On with Art Creation and Technique:** Το εργαστήριο επικεντρώνεται τόσο σε παραδοσιακά όσο και σε ψηφιακά μέσα, επιτρέποντας στους συμμετέχοντες να πειραματιστούν με τεχνικές ζωγραφικής ακουαρέλας και ψηφιακής εικονογράφησης. Μέσα από δομημένες δραστηριότητες, οι συμμετέχοντες θα διερευνήσουν τα μέσα ανάμειξης, θα συνεργαστούν σε κοινά έργα τέχνης και θα προβληματιστούν για τις μαθησιακές τους εμπειρίες.
2. **Διορατικές προοπτικές:** Η τέχνη της κριτικής και της ανάλυσης: Αυτό το εργαστήριο αναπτύσσει τις δεξιότητες κριτικής σκέψης και ανατροφοδότησης των συμμετεχόντων καθοδηγώντας τους στη διαδικασία ανάλυσης και κριτικής της τέχνης. Οι συμμετέχοντες θα συμμετάσχουν σε ομαδικές συζητήσεις και θα εφαρμόσουν τις αρχές της κριτικής, ενισχύοντας την ικανότητά τους να παρέχουν εποικοδομητική ανατροφοδότηση και να αρθρώνουν τις καλλιτεχνικές τους ιδέες

### Πρακτική εφαρμογή και παρακολούθηση:

Ενθαρρύνετε τους συμμετέχοντες να εφαρμόσουν τις τεχνικές και τις στρατηγικές που έμαθαν στα εργαστήρια στα προσωπικά τους έργα. Παροχή ευκαιριών για ανατροφοδότηση από ομοτίμους και συνεργασία για την προώθηση μιας κοινότητας μαθητών που μπορούν να υποστηρίξουν ο ένας τη δημιουργική και επιχειρηματική ανάπτυξη του άλλου. Επιπλέον, προσφέρετε συνεχή υποστήριξη μέσω συνεδριών παρακολούθησης και παρέχετε πόρους όπως συνιστώμενη ανάγνωση και διαδικτυακά σεμινάρια για να ενθαρρύνετε τη συνεχή μάθηση.

Αυτή η προσέγγιση εξασφαλίζει ότι οι συμμετέχοντες αποκτούν μια ολοκληρωμένη κατανόηση τόσο των καλλιτεχνικών όσο και των επιχειρηματικών πτυχών των εικαστικών τεχνών, προετοιμάζοντάς τους για επιτυχημένες σταδιοδρομίες στις πολιτιστικές και δημιουργικές βιομηχανίες.

## 4.5 Ψηφιακές δεξιότητες και τεχνολογίες

Η ενότητα Ψηφιακές Δεξιότητες και Τεχνολογίες στοχεύει στην ενίσχυση του ψηφιακού γραμματισμού των νέων, εστιάζοντας στο λογισμικό παραγωγικότητας, την ασφάλεια στο διαδίκτυο, τη διαχείριση των κοινωνικών μέσων, το ψηφιακό μάρκετινγκ και την ενσωμάτωση της τεχνητής νοημοσύνης σε δημιουργικά έργα. Ακολουθούν τα συγκεκριμένα βήματα για την ενσωμάτωση αυτής της ενότητας στο εκπαιδευτικό πρόγραμμα και πρακτικές συμβουλές για την επιτυχή εφαρμογή.

### Βήματα ενσωμάτωσης:

#### 1. Αρχική ρύθμιση και προετοιμασία:

Προσδιορίστε την ομάδα-στόχο των συμμετεχόντων νέων και αξιολογήστε τα τρέχοντα επίπεδα ψηφιακών δεξιοτήτων τους. Βεβαιωθείτε ότι είναι διαθέσιμοι όλοι οι απαραίτητοι πόροι, συμπεριλαμβανομένων υπολογιστών, πρόσβασης στο διαδίκτυο, λογισμικού (π.χ. Microsoft Office, πλατφορμών κοινωνικών μέσων) και εργαλείων τεχνητής νοημοσύνης. Ρυθμίστε τόσο διαδικτυακά όσο και προσωπικά περιβάλλοντα εκπαίδευσης για να διασφαλίσετε την προσβασιμότητα και τη συμμετοχικότητα.

#### 2. Εισαγωγή στην ενότητα:

Ξεκινήστε με μια εισαγωγική συνεδρία που περιγράφει τους στόχους και τη σημασία των ψηφιακών δεξιοτήτων. Χρησιμοποιήστε ενδιαφέρουσες δραστηριότητες, όπως παγοθραυστικά και εισαγωγικά παιχνίδια για να δημιουργήσετε μια φιλόξενη ατμόσφαιρα.

#### 3. Υλοποίηση εργαστηρίου:

Διεξαγωγή διαδραστικών εργαστηρίων που καλύπτουν βασικά θέματα. Για παράδειγμα, χρησιμοποιήστε πρακτικές ασκήσεις για εργαλεία επεξεργασίας όπως το Microsoft Word, το Excel και το PowerPoint. προσομοίωση σεναρίων ηλεκτρονικού ψαρέματος (phishing) για την ασφάλεια στο διαδίκτυο, δημιουργήστε ψεύτικα προφίλ κοινωνικών μέσων. σχεδιάστε βασικές καμπάνιες SEO και PPC. και εξερευνήστε εργαλεία τεχνητής νοημοσύνης για δημιουργικά έργα. Ενθαρρύνετε τις πρακτικές δραστηριότητες και την ανατροφοδότηση σε πραγματικό χρόνο για να ενισχύσετε τη μάθηση.

#### 4. Συνεχής αξιολόγηση και ανατροφοδότηση:

Εφαρμόστε μεθόδους συνεχούς αξιολόγησης, συμπεριλαμβανομένων κουίζ, ομαδικών συζητήσεων και πρακτικών αξιολογήσεων. Παροχή επικοινωνιακής ανατροφοδότησης και αντιμετώπιση τυχόν προκλήσεων που ενδέχεται να αντιμετωπίσουν οι συμμετέχοντες. Προσαρμόστε το εκπαιδευτικό υλικό και τις μεθόδους με βάση την ανατροφοδότηση για να διασφαλίσετε την αποτελεσματικότητα.

#### 5. Τελική αξιολόγηση και πιστοποίηση:

Ολοκληρώστε την ενότητα με μια ολοκληρωμένη αξιολόγηση που αξιολογεί την κατανόηση και την εφαρμογή των ψηφιακών δεξιοτήτων από τους συμμετέχοντες. Παρέχετε πιστοποιητικά ολοκλήρωσης για να αναγνωρίσετε τα επιτεύγματά τους και να ενθαρρύνετε την περαιτέρω μάθηση.

### Πρακτικές συμβουλές:

1. **Εμπλέξτε τους συμμετέχοντες:** Χρησιμοποιήστε διαδραστικές και πρακτικές ασκήσεις για να κρατήσετε τους συμμετέχοντες αφοσιωμένους. Ενσωματώστε παραδείγματα πραγματικού κόσμου και μελέτες περιπτώσεων για να αποδείξετε την εφαρμογή ψηφιακών δεξιοτήτων.
2. **Ευελξία:** Να είστε προσαρμόσιμοι στις μεθόδους διδασκαλίας σας για να καλύψετε τόσο τα διαδικτυακά όσο και τα προσωπικά περιβάλλοντα μάθησης. Βεβαιωθείτε ότι όλα τα υλικά είναι προσβάσιμα σε ψηφιακή μορφή.
3. **Αξιοποίηση πόρων:** Αξιοποιήστε τα υπάρχοντα ψηφιακά εργαλεία και πλατφόρμες για να παρέχετε μια πρακτική μαθησιακή εμπειρία. Ενθαρρύνετε τους συμμετέχοντες να εξερευνήσουν και να πειραματιστούν με διαφορετικά εργαλεία.
4. **Συνεχής υποστήριξη:** Προσφέρετε συνεχή υποστήριξη και πόρους στους συμμετέχοντες για να συνεχίσουν να αναπτύσσουν τις δεξιότητές τους μετά τα εργαστήρια.

## 4.6 Κινηματογράφος & Πολυμέσα

### Ενσωμάτωση των εργαστηρίων:

Για να ενσωματώσετε καλύτερα τα εργαστήρια Κινηματογράφου και Μέσων, είναι πιο ωφέλιμο να εστιάσετε σε ορισμένα στοιχεία της διαδικασίας του εργαστηρίου παρά στο ίδιο το περιεχόμενο. Εάν το εργαστήριο θέτει τις προϋποθέσεις για να είναι παραγωγικό και ελκυστικό, το θέμα θα είναι ήδη ενδιαφέρον για τους συμμετέχοντες που επιλέγουν να το παρακολουθήσουν. Ορισμένες από τις πτυχές στις οποίες αξίζει να εστιάσουμε και πώς να τις ενισχύσουμε περιγράφονται παρακάτω.

**Η δέσμευση και η διαδραστικότητα** είναι το κλειδί για κάθε επιτυχημένο εργαστήριο που πραγματοποιείται μέσα σε μια ομάδα. Για να δημιουργήσετε συνθήκες για αυτούς, ξεκινήστε πάντα με μια δραστηριότητα θραύσης πάγου για να δημιουργήσετε ένα χαλαρό περιβάλλον και να βοηθήσετε τους συμμετέχοντες να γνωριστούν μεταξύ τους. Επιπλέον, χρησιμοποιήστε ένα συνδυασμό μεθόδων διδασκαλίας, συμπεριλαμβανομένων συζητήσεων, ομαδικής εργασίας και πρακτικών δραστηριοτήτων για να διατηρήσετε τους συμμετέχοντες αφοσιωμένους και να καλύψετε διαφορετικά στυλ μάθησης.

Η διατήρηση μιας **σαφούς δομής και ροής** ενός εργαστηρίου είναι επίσης σημαντική. Είναι χρήσιμο να περιγράψετε το εργαστήριο στην αρχή για να δώσετε έναν σαφή οδικό χάρτη της συγκεκριμένης συνεδρίας. Αυτό διευκολύνει την κατανόηση του τρόπου με τον οποίο κάθε τμήμα ταιριάζει στους συνολικούς μαθησιακούς στόχους. Μόλις ορίσετε αυτό το περίγραμμα, τηρήστε

τους καθορισμένους χρόνους για κάθε δραστηριότητα για να επιτύχετε όλα όσα έχετε προγραμματίσει.

Δείξτε ότι οι γνώσεις που αποκτήθηκαν στο εργαστήριο έχουν πρακτική **εφαρμογή** στον πραγματικό κόσμο. Αυτό μπορεί να γίνει χρησιμοποιώντας παραδείγματα πραγματικής ζωής και μελέτες περιπτώσεων για να απεικονίσετε τα σημεία και τις έννοιες σας και να κάνετε τη μάθηση πιο σχετική και πρακτική. Προσφέρετε πρακτικές ασκήσεις, για παράδειγμα, στη δραστηριότητα "Think and Structure a Fictive Production Process" και ενθαρρύνετε τους συμμετέχοντες να εφαρμόσουν έννοιες σε ένα έργο για το οποίο είναι παθιασμένοι. Αυτό αυξάνει τη συνάφεια και τη δέσμευση.

Πρωθήστε τη **συνεργατική μάθηση** μέσω ομαδικής εργασίας και συνεδριών ανατροφοδότησης από ομοτίμους. Αυτό όχι μόνο ενισχύει τη μάθηση, αλλά βοηθά επίσης τους συμμετέχοντες να αναπτύξουν δεξιότητες ομαδικής εργασίας.

Εξετάστε και αναλογιστείτε τη **χρήση της τεχνολογίας και των πόρων**. Χρησιμοποιήστε αποτελεσματικά τις διαφάνειες του PowerPoint για να επισημάνετε βασικά σημεία και οπτικά βοηθήματα για να βελτιώσετε την κατανόηση. Όταν είναι δυνατό και εφαρμόσιμο, χρησιμοποιήστε σύντομα βίντεο για να διακόψετε τη συνεδρία και να διατηρήσετε το ενδιαφέρον. Επίσης, βεβαιωθείτε ότι όλοι οι συμμετέχοντες έχουν ίση πρόσβαση σε όλα τα υλικά που χρειάζονται.

Αφήνετε πάντα αρκετό χρόνο για **προβληματισμό και δικτύωση**. Οι συμμετέχοντες θα πρέπει να σκεφτούν τι έχουν μάθει και πώς μπορούν να το εφαρμόσουν. Είναι επίσης ωφέλιμο για αυτούς να ανταλλάσσουν επαφές κατά τη διάρκεια των τμημάτων κλεισίματος. Αυτό βοηθά στη δημιουργία ενός δικτύου ομοϊδεατών ανθρώπων με παρόμοια ενδιαφέροντα.

Εάν είναι δυνατόν, μετά το εργαστήριο, μοιραστείτε **πρόσθετους πόρους** και **συλλέξτε σχόλια** μέσω ερευνών ή ανεπίσημων συνομιλιών.

## Πρακτικές συμβουλές για την εργασία με τις περιπτώσιολογικές μελέτες:

Όταν εργάζεστε με περιπτώσιολογικές μελέτες, φροντίστε πάντα πρώτα να **εισάγετε και να πλαισιώσετε** την περιπτώσιολογική μελέτη. Ξεκινήστε με μια σύντομη επισκόπηση της περιπτώσιολογικής μελέτης, επισημαίνοντας τις κύριες πληροφορίες και το πλαίσιο της. Χρησιμοποιήστε κλιπ, τρέιλερ και άλλες εικόνες για να βυθίσετε οπτικά τους συμμετέχοντες στη μελέτη περίπτωσης.

Στη συνέχεια, εξετάστε **τους βασικούς παίκτες και ρόλους**. Εξηγήστε τους ρόλους στη μελέτη περίπτωσης και συζητήστε τη συμβολή τους στην επιτυχία της ταινίας και πώς κάθε ρόλος είναι ζωτικής σημασίας στη διαδικασία παραγωγής. Επίσης, προσπαθήστε να ενθαρρύνετε τους συμμετέχοντες να συζητήσουν ποιες ιδιότητες πιστεύουν ότι κάθε βασικός παράγοντας έφερε στην ταινία και πώς αυτές θα μπορούσαν να αναπαραχθούν ή να προσαρμοστούν στα δικά τους έργα.

Προσδιορίστε τους στόχους της μελέτης περίπτωσης - ήθελε να πει μια ιστορία αγάπης, να έχει ένα κοινωνικό μήνυμα; Συζητήστε πώς αυτοί οι στόχοι διαμόρφωσαν τις αποφάσεις παραγωγής και άλλα στοιχεία της μελέτης περίπτωσης. Μπορείτε επίσης να εξετάσετε την οικονομική επιτυχία της ταινίας και τον πολιτιστικό αντίκτυπο. Ενθαρρύνετε τους συμμετέχοντες να εξετάσουν πώς οι σαφείς στόχοι μπορούν να οδηγήσουν στην επιτυχία ενός έργου.

Εστίαση στις τεχνικές παραγωγής, τονίζοντας την καινοτομία και τις πιθανές διαφορετικές προσεγγίσεις.

Μην αφήνετε κατά μέρος το μάρκετινγκ. Συζητήστε τις διάφορες στρατηγικές μάρκετινγκ που χρησιμοποιούνται για την προώθηση ταινιών, συμπεριλαμβανομένων τρέιλερ, πρεμιέρες και μουσική. Ως ομαδική άσκηση, ζητήστε από τους συμμετέχοντες να αναπτύξουν ένα σύντομο σχέδιο μάρκετινγκ για μια φανταστική ταινία, λαμβάνοντας υπόψη τα διδάγματα που αντλήθηκαν από τις μελέτες περιπτώσεων.

**Εξετάστε τον πολιτιστικό αντίκτυπο.** Εξερευνήστε τον αντίκτυπο της ταινίας στη λαϊκή κουλτούρα, τη μόδα και τη μουσική. Χρησιμοποιήστε στοιχεία πολυμέσων για να εμφανίσετε παραδείγματα. Μπορείτε επίσης να κάνετε μια συζήτηση ή μια συζήτηση σχετικά με το πώς οι ταινίες μπορούν να επηρεάσουν την κοινωνία. Ζητήστε από τους συμμετέχοντες να αναλογιστούν μια ταινία που τους επηρέασε προσωπικά. Αφού συζητήσετε τη μελέτη περίπτωσης, ζητήστε από τις ομάδες να παρουσιάσουν πώς θα χειρίζονταν μια παρόμοια παραγωγή. Ενθαρρύνετε τη δημιουργικότητα και την πρακτική εφαρμογή των εννοιών που μαθαίνετε. Τέλος, διαθέστε επίσης χρόνο για ανατροφοδότηση από ομοτίμους και ομαδικές συζητήσεις σχετικά με τις παρουσιάσεις. Αυτό ενισχύει τη μάθηση και ενθαρρύνει την κριτική σκέψη.

## 5. Περίληψη και συμπέρασμα

Οι κλάδοι του πολιτισμού και της δημιουργικότητας (CCI) διαδραματίζουν καίριο ρόλο στην προώθηση της οικονομικής ανάπτυξης και της καινοτομίας και στον εμπλουτισμό της πολιτιστικής πολυμορφίας. Αξιοποιώντας δημιουργικά talέντα, αγκαλιάζοντας τις τεχνολογικές εξελίξεις και προωθώντας τα συνεργατικά δίκτυα, οι επαγγελματίες του CCI μπορούν να πλοηγηθούν στον χώρο των CCI με ανθεκτικότητα και προσαρμοστικότητα.

Η επιτυχία στους CCI θα εξαρτηθεί από τη δέσμευση για συνεχή μάθηση, διεπιστημονική συνεργασία και την ικανότητα εκμετάλλευσης των περισσότερων διαθέσιμων πόρων και ευκαιριών. Ακολουθώντας τις στρατηγικές, τις βέλτιστες πρακτικές και τις ιδέες που παρουσιάζονται σε αυτόν τον οδηγό, οι επαγγελματίες του κλάδου μπορούν όχι μόνο να επιτύχουν αλλά και να συμβάλουν στην ανάπτυξη ευκαιριών για τους νέους που ενδιαφέρονται να ασχοληθούν με τον τομέα των CCI. Το μέλλον των CCI είναι γεμάτο δυνατότητες και, με τα κατάλληλα εργαλεία, οι επαγγελματίες του δημιουργικού τομέα μπορούν να διαμορφώσουν ένα δυναμικό και χωρίς αποκλεισμούς πολιτιστικό οικοσύστημα.